

MONTERINGSANVISNINGAR



RÄCKE MED STOLPAR

REGION SYD

Fårögatan 6
202 12 Malmö
Tel: 040-18 81 30

REGION MITT

Östanvindsgatan 14
652 21 Karlstad
Tel: 054-85 32 30

REGION VÄST

Argongatan 24
431 53 Mölndal
Tel: 031-86 56 30

REGION NORR

Maskinvägen 9
972 54 Luleå
Tel: 0920-24 09 30

REGION ÖST

Kolfallsgatan 17
582 73 Linköping
Tel: 013-10 48 44

Stockholm

Adolfsbergsvägen 33, 3 tr
168 66 BROMMA
Tel: 08-760 01 95

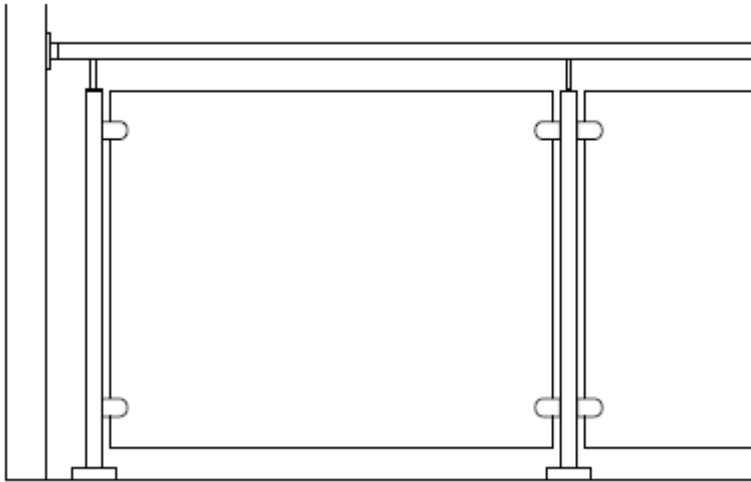
Sundsvall

Tel: 060-64 74 44

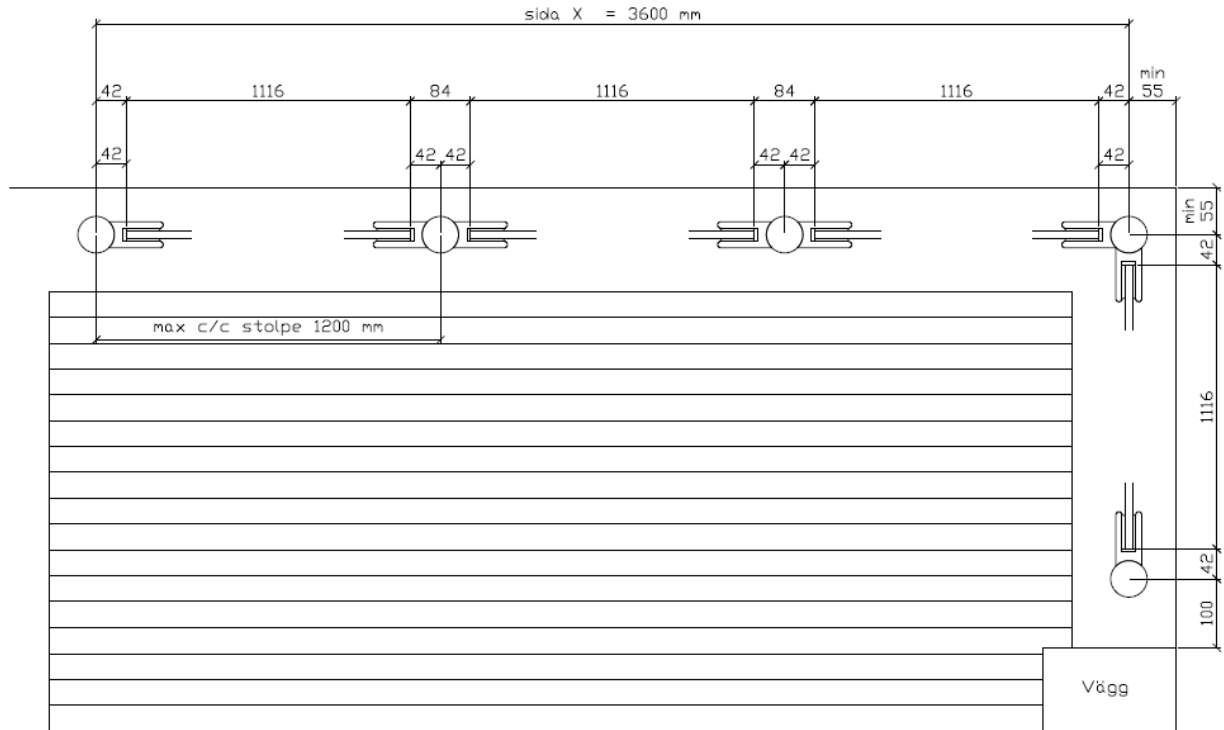
Rostfritt Glasräcke

Montering av räcke med stolpe mot vägg och beräkning av glasets mått.

Överliggare kan monteras både med och utan ändhållare mot vägg.



Räcke med start från vägg



$$\text{Sida X} = \frac{3600 \text{ mm} - (6 \times 42)}{3} = \frac{3600 - 252}{3} = 1116 \text{ mm / glas}$$

Rekommenderat max mått mellan stolparna är c/c 1200 mm.

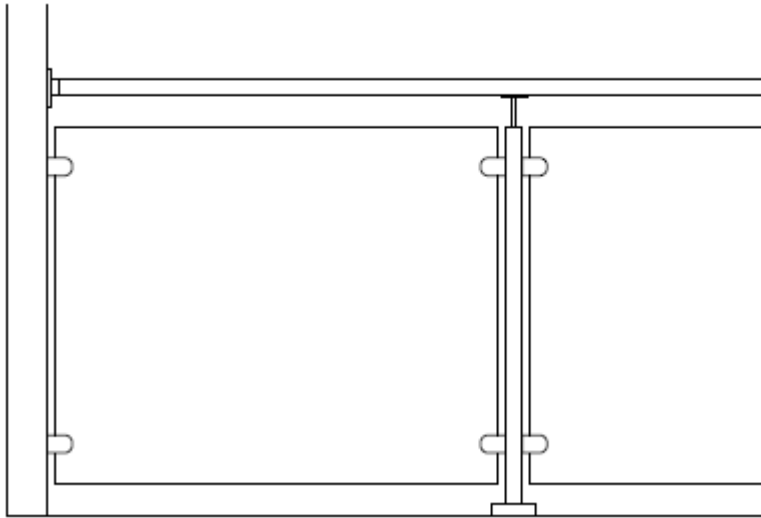
Centrum stolpe i ytterhörn placeras 55 mm in från båda hållen så att foten får plats.

Startmått från vägg, placera c/c stolpe 100 mm ut.

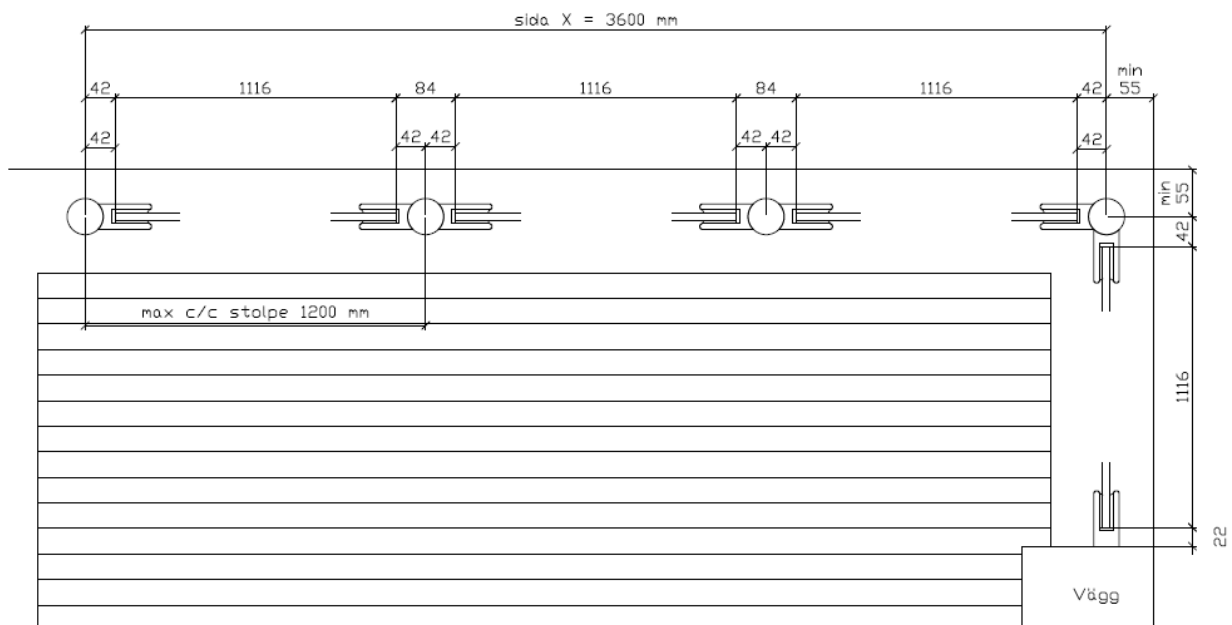
För att räkna ut glasets mått, mät c/c avstånd mellan stolparna och ta bort 2 x 42 mm så får du glasets mått.

Rostfritt Glasräcke variant 2

Montering av stolpar med fäste mot vägg och beräkning av glasets mått.



Räcke med start från vägg



$$\text{Sida X} = \frac{3600 \text{ mm} - (6 \times 42)}{3} = \frac{3600 - 252}{3} = 1116 \text{ mm} / \text{glas}$$

Rekommenderat max mått mellan stolparna är c/c 1200 mm.

Centrum stolpe i ytterhörn placeras 55 mm in från båda hållen så att foten får plats.

För att räkna ut glasets mått, mät c/c avstånd mellan stolparna och ta bort 2 x 42 mm så får du glasets mått.

Om rostfritt stål

Syrafasta eller syrabeständiga stål innehåller förutom järn och krom även en del nickel och/eller mangan samt mindre kvantiteter av andra metaller som molybden, niob och titan.

Syrafast stål A4 beteckning AISI 316 används i miljöer med mera kännbara kemiska påfrestningar, eller i marina miljöer.

För inomhusbruk finns A2 beteckning AISI 304 som inte är syrafast.

Skötselansvisningar

Underhåll och rengöring av rostfritt stål ska ske årligen. Rengör lika ofta som du putsar fönstren för att bevara finishen.

Rengör missfärgade ytor med Power Clean artikelnummer 403026 enligt anvisning på flaskan och torka sedan av med en mjuk putsduk.

Applicera sedan Inox Care artikelnummer 403025 för lättare rengöring och underhåll, torka bort överflöd efter 20 minuter med en mjuk putsduk.

Högglasspulerat rostfritt stål kan rengöras med fönsterputsmedel som inte innehåller klorider (koksalt).

Svåra fläckar av fett och olja tas även dem bort med Power Clean artikelnummer 403026.

Rengöringsmedel som INTE skall användas på rostfritt stål är:

- Rengöringsmedel med klorid.
- Blekmedel med hypoklorit och silverputs får inte användas.
- Stålull och metallborstar ska INTE användas då de repar ytan.

Pulverlackade detaljer och stolpar ska rengöras med vaxschampo av samma sort som används till bilar ca 2 gånger/år samt direkt efter storm och oväder.

För bästa finish använd även mjukt vax efteråt och polera upp detaljerna/stolparna med en mjuk trasa. Röda kulörer ska rengöras oftare än andra färger.

Använd INTE rengöringsmedel som innehåller lösningsmedel på lackade detaljer/stolpar.